




Формирование заявления на подключение роуминга между контрагентами

В форме заявления на подключение роуминга между контрагентами заполните основные реквизиты вашей организации:

- ИНН;
- КПП;
- Название организации;
- Идентификатор электронного документооборота;
- E-mail.

 **Данные Вашей организации:** 



ИНН * КПП *

Название организации *

ИдЭДО *


2AE

E-mail *

Вы также можете заполнить заявку из файла. Для этого скачайте шаблон заявки на роуминг в формате XLSX по ссылке, заполните его и загрузите, нажав кнопку **Загрузить подготовленную заявку**.

Заявление на роуминг


Вы можете заполнить заявку вручную или из файла. Для заполнения из файла скачайте [шаблон заявки на роуминг](#) в формате XLSX, заполните его и загрузите. Не меняйте порядок полей в шаблоне.

 **Загрузить подготовленную заявку**


Далее заполните данные контрагента ниже:

- Оператор контрагента;
- ИНН;
- КПП;
- Название организации.

При необходимости указать в форме несколько контрагентов, нажмите кнопку **Добавить контрагента**.


 **Данные контрагентов:** ^

Укажите оператора Вашего контрагента *



ИНН * КПП *


Название организации *

 **Добавить контрагента**

Некоторые операторы контрагента требуют уведомлять, что абонент (кто заполняет заявку) работает с оператором АО «КАЛУГА АСТРАЛ». Для этого необходимо скачать шаблон соглашения, подписать и прикрепить подписанное соглашение:

Соглашение о выборе оператора

Вы можете отправить уже готовое соглашение или загрузить [шаблон соглашения](#). Файл готового соглашения перетащите в данное поле или нажмите на кнопку, чтобы выбрать (.pdf, .png, .jpg, .jpeg, .jpeg, .jif, .jip)

 **Загрузить подготовленное соглашение**


После заполнения всех данных нажмите кнопку **Послать заявление:**


Заявление на подключение роуминга между контрагентами


1 Данные Вашей организации: 2 Данные контрагентов: 3 Готово к отправке

Заявление на роуминг

Вы можете заполнить заявку вручную или из файла. Для заполнения из файла скачайте [шаблон заявки](#) на роуминг в формате XLSX, заполните его и загрузите. Не меняйте порядок полей в шаблоне.



 **Загрузить подготовленную заявку**


 **Данные Вашей организации:** ^




 ООО "АСТРАЛ-СОЕТ"

ИНН * КПП *

4027145240 402701001

Послать заявление  

 **Основные данные**

-  Записей об отправителе: 1
-  Записей о получателе: 1
-  Записей с ошибками (дубликатами): 0

Если все данные заполнены корректно, произойдет отправка заявления на подключение роуминга между контрагентами.