

Выгрузка пакета отправленной отчетности для предоставления в банковские (кредитные) учреждения

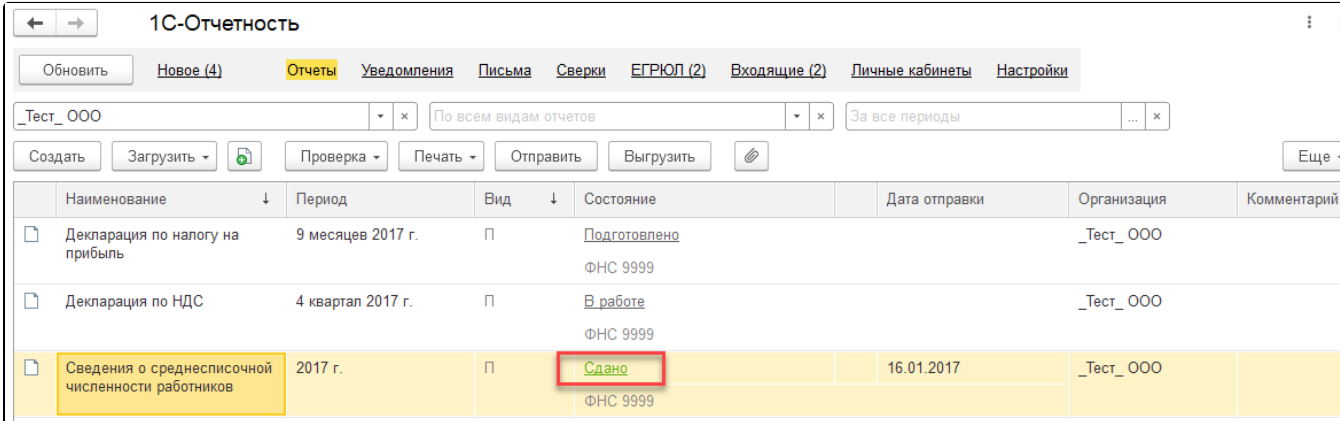
В соответствии с письмом Банка России от 31.03.2011 N 41-Т "О представлении в кредитные организации бухгалтерской и налоговой отчетности в электронном виде" в целях повышения эффективности оценки рисков кредитным организациям рекомендуется использовать технологию подтверждения (опровержения) соответствия бухгалтерской и налоговой отчетности, представленной клиентами и учредителями (участниками) кредитных организаций в кредитные организации, отчетности, представленной ими в налоговые органы в электронном виде по телекоммуникационным каналам связи и предусматривающую использование квалифицированной электронной подписи должностного лица налогового органа.

Налогоплательщики, представляя в налоговые органы отчетность, получают из налоговых органов в электронном виде комплект подтверждающих документов, заверенных квалифицированной ЭП должностного лица налогового органа. Данные документы можно выгрузить и отправить в банк в электронном виде в сервисе 1С-Отчетность.

Чтобы выгрузить пакет отправленной отчетности для предоставления в банковские (кредитные) учреждения, воспользуйтесь одним из двух вариантов:

Вариант 1. Вкладка "Отчеты"

Перейдите в **Отчеты** **Регламентированные отчеты** и нажмите на статус интересующего вас отчета:



| Наименование | Период | Вид | Состояние | Дата отправки | Организация | Комментарий |
|---|-------------------|-----|--------------------------|---------------|-------------|-------------|
| Декларация по налогу на прибыль | 9 месяцев 2017 г. | П | Подготовлено ФНС 9999 | | _Тест_ ООО | |
| Декларация по НДС | 4 квартал 2017 г. | П | В работе ФНС 9999 | | _Тест_ ООО | |
| Сведения о среднесписочной численности работников | 2017 г. | П | Сдано ФНС 9999 | 16.01.2017 | _Тест_ ООО | |

В открывшемся окне нажмите кнопку **Выгрузить** и выберите пункт **Пакет документов для предоставления по месту требования:**

Этапы отправки

Выгрузить ▾ Печать ▾

Пакет документов для представления по месту требования

Все файлы и подписи

От кого: _Тест_ ООО

Кому: ФНС 9999

Отправлено оператору
16.01.2017 17:10:34

Отправлено в ФНС [Подтверждение даты отправки](#)
16.01.2017 17:10:34

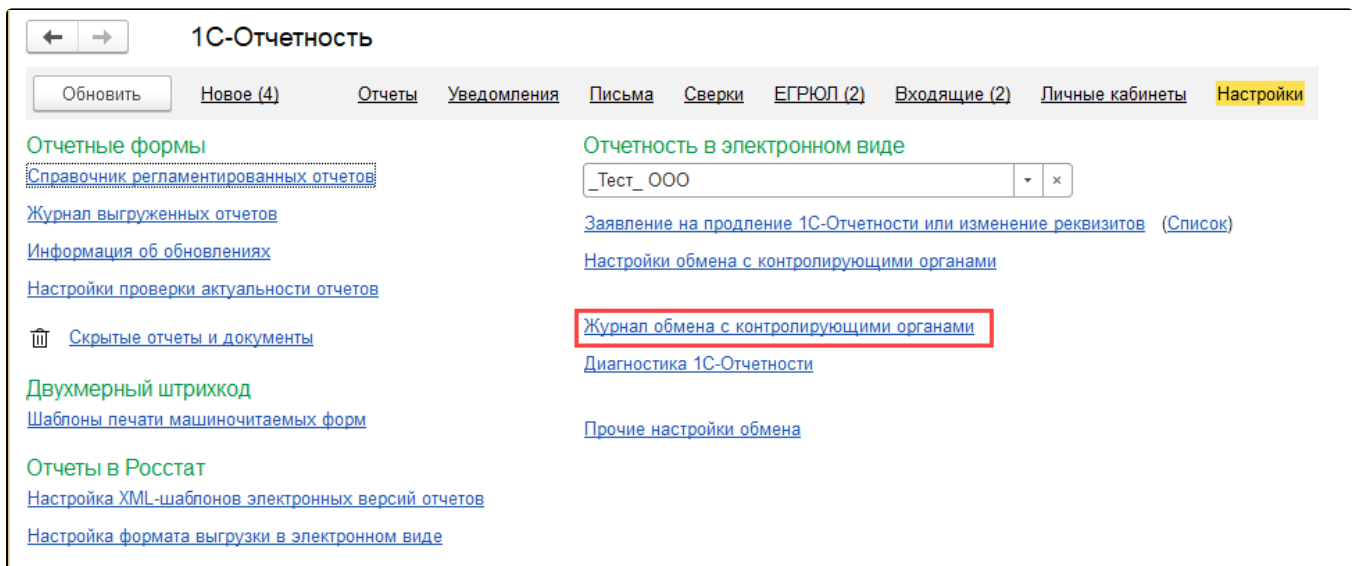
Принято в обработку [Квитанция о приеме](#)
16.01.2017

Сдано [Извещение о вводе](#)
16.01.2017 17:51:23

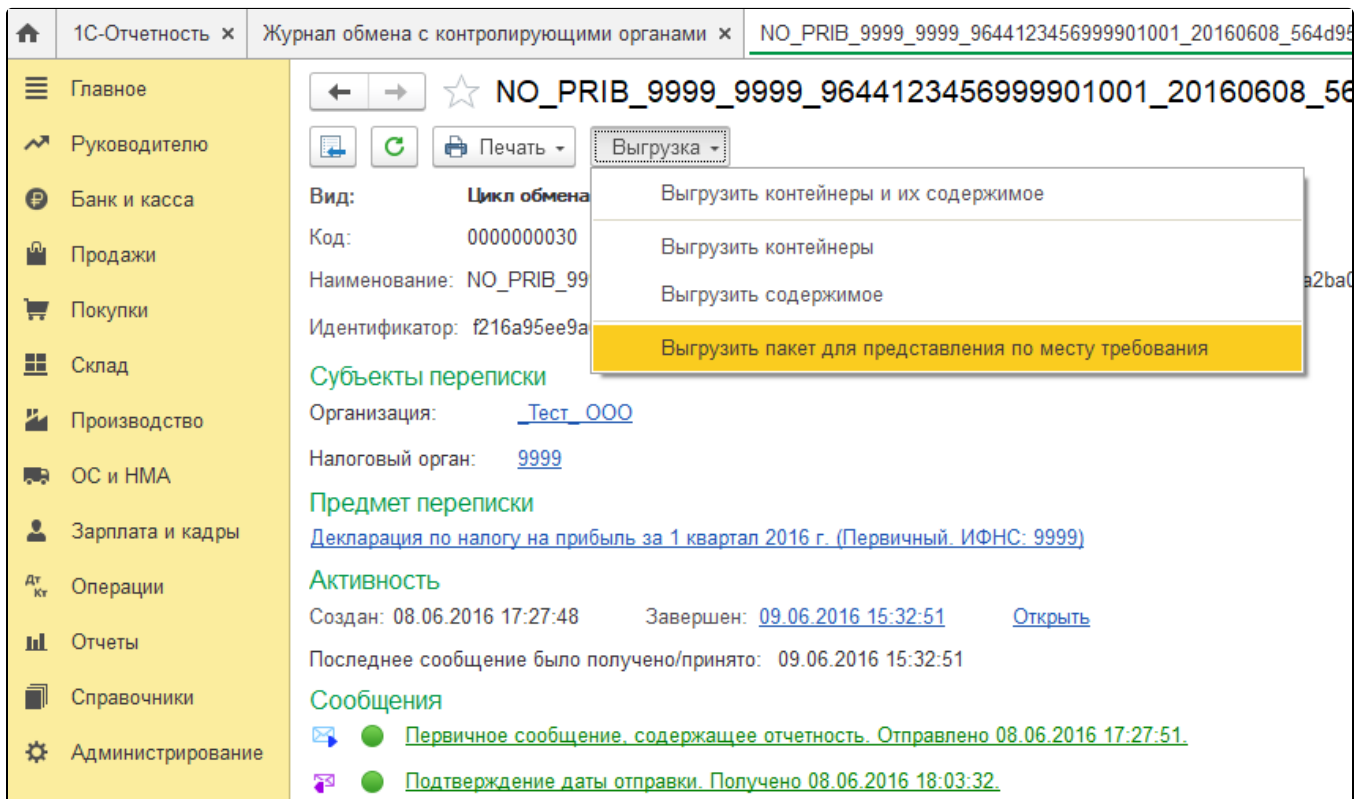
[Техническая информация](#)

Вариант 2. Журнал обмена

Перейдите в **Журнал обмена с контролирующими органами**. Для этого выберите **Отчеты** **Регламентированные отчеты** **Настройки**. В открывшемся окне нажмите **Журнал обмена с контролирующими органами**:



Выберите отчет и нажмите по нему двойным щелчком левой кнопки мыши. В открывшемся окне нажмите **Выгрузка Выгрузить пакет для представления по месту требования**:



Выберите путь для выгрузки файла (например папка на рабочем столе) и нажмите кнопку **Открыть**.