

Создание запроса на информационную выписку

Информационная выписка – документ, предоставляемый определенной инспекцией и содержащий в себе материалы из отправленных пользователем в эту инспекцию отчетов.

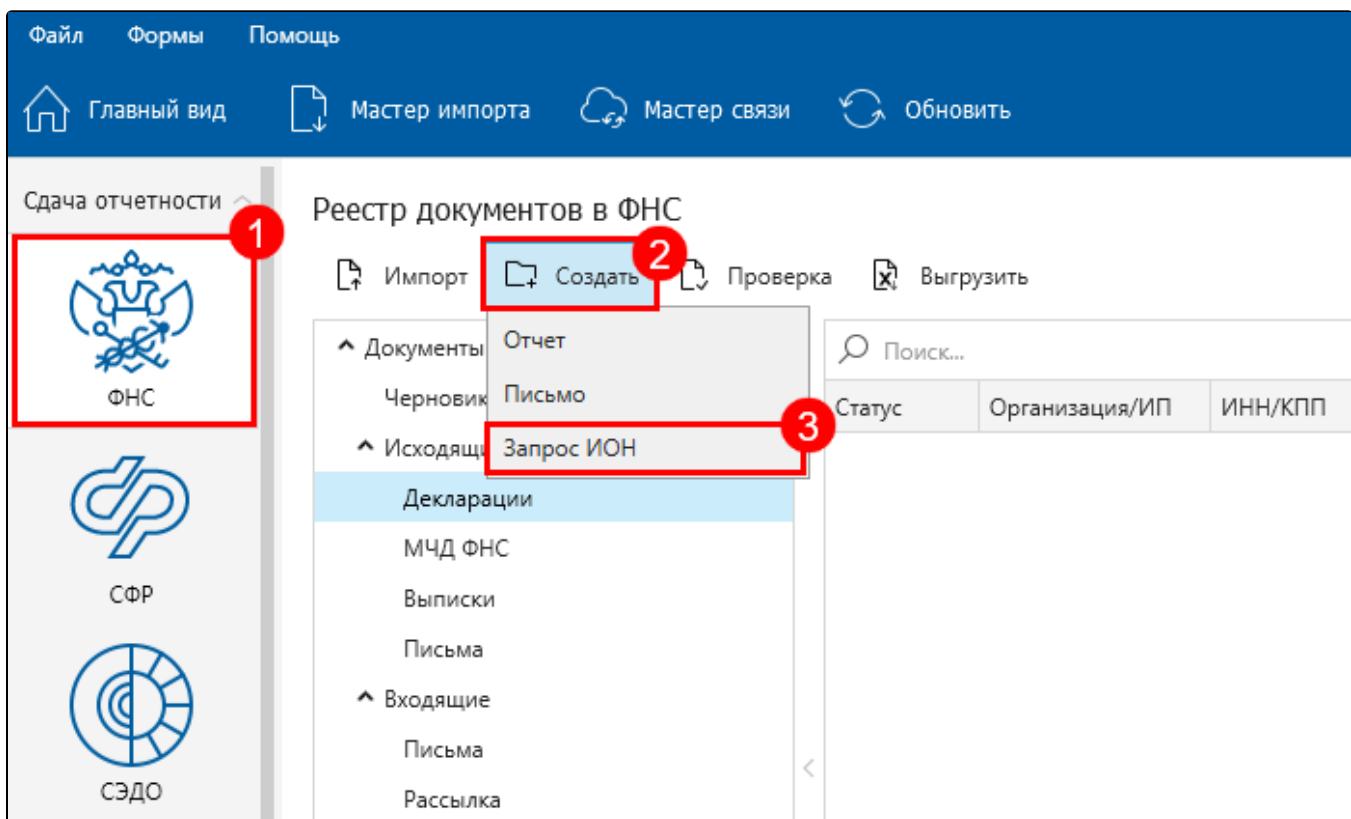
- Формирование запроса
 - Перечень КБК
- Отправка запроса
- Получение ответа по запросу

Формирование запроса

В программе есть возможность сформировать следующие **запросы ИОН**:

- перечень налоговых деклараций (расчетов) и бухгалтерской отчетности;
- акт сверки принадлежности сумм денежных средств, перечисленных и (или) признаваемых в качестве единого налогового платежа, либо сумм денежных средств, перечисленных не в качестве единого налогового платежа;
- справка об исполнении обязанности по уплате налогов, сборов, пеней, штрафов, процентов;
- справка о принадлежности сумм денежных средств, перечисленных в качестве единого налогового платежа налогоплательщика, плательщика сбора, плательщика страховых взносов или налогового агента;
- справка о наличии по состоянию на дату формирования справки положительного, отрицательного или нулевого сальдо единого налогового счета налогоплательщика, плательщика сбора или налогового агента.

Чтобы создать запрос на информационную выписку, в реестре отчетов на панели **Сдача отчетности** выберите плагин **ФНС** (1). Нажмите кнопку **Создать** (2) **Запрос ИОН** (3):



Откроется окно ИОН. В строке **Услуги, запрашиваемые налогоплательщиком** выберите вид запроса из выпадающего списка:

ИОН		
1	Услуги, запрашиваемые налогоплательщиком	3 - перечень налоговых деклараций (расчетов) и бухгалтерской отчетности
2	Налоговая - получатель запроса	3 - перечень налоговых деклараций (расчетов) и бухгалтерской отчетности
3	Налогоплательщик	4 - акт сверки принадлежности сумм денежных средств, перечисленных и (или) признаваемых в качестве единого налогового платежа, либо сумм денежных средств, перечисленных не в качестве единого налогового платежа
4	КПП отправителя	5 - справка об исполнении обязанности по уплате налогов, сборов, пеней, штрафов, процентов
5	Признак КБК	6 - справка о принадлежности сумм денежных средств, перечисленных в качестве единого налогового платежа налогоплательщика, плательщика сбора, плательщика страховых взносов или налогового агента
6	Перечень КБК	7 - справка о наличии по состоянию на дату формирования справки положительного, отрицательного или нулевого сальдо единого налогового счета налогоплательщика, плательщика сбора или налогового агента
7	Начальная дата по запросу информации	
8	Конечная дата по запросу информации	31.12.2023

Варианты услуг 1 и 2 отсутствуют, вместо них стали доступны услуги 6 и 7.

В зависимости от выбранного запроса будет открыто окно для заполнения определенных полей.

Для всех запросов можно указать формат представления ответа - RTF, XML или PDF:

ИОН		
1	Услуги, запрашиваемые налогоплательщиком	3 - перечень налоговых деклараций (расчетов) и бухгалтерской отчетности
2	Налоговая - получатель запроса	Тестовая ФНС ПФР
3	Налогоплательщик	Сам за себя
4	КПП отправителя	999901001
5	Признак КБК	Не указано
6	Перечень КБК	Изменить...
7	Начальная дата по запросу информации	01.01.2023
8	Конечная дата по запросу информации	31.12.2023
9	Формат представления ответа	4 - в формате PDF
		1 - в формате RTF
		2 - в формате XML
		4 - в формате PDF

При выборе запросов 3, 4 или 6 отобразятся следующие поля для заполнения:

- Налоговая - получатель запроса** - номер налоговой инспекции, в которую отправляется запрос.
- Налогоплательщик** - по умолчанию в данном окне оставьте значение **Сам за себя**.
- КПП отправителя** (только для юридических лиц) - КПП налогоплательщика.

5. **Признак КБК** - выберите вариант **1 – по всем КБК** или **2 – по перечню КБК**.
6. **Перечень КБК** - заполняется при выборе значения **2 – по перечню КБК** в поле **Признака КБК**.
7. **Начальная дата по запросу информации**- дата начала периода.
8. **Конечная дата по запросу информации**- дата конца периода.
9. **Формат предоставления ответа** - формат предоставления выписки. Из выпадающего списка можно выбрать один из вариантов: **RTF, XML, PDI**

№	Поле	Значение
1	Услуги, запрашиваемые налогоплательщиком	6 - справка о принадлежности сумм денежных средств, перечисленных в качестве ...
2	Налоговая - получатель запроса	Тестовая ФНС ПФР
3	Налогоплательщик	_тест_Винегрет_ЮЛ_НП_
4	КПП отправителя	999901002
5	Признак КБК	2 - по перечню КБК
6	Перечень КБК	Изменить...
7	Начальная дата по запросу информации	25.11.2023
8	Конечная дата по запросу информации	25.12.2023
9	Формат представления ответа	PDF

При выборе запросов 5 или 7 отобразятся следующие поля для заполнения:

2. **Налоговая - получатель запроса** - номер налоговой инспекции, в которую отправляется запрос.
3. **Налогоплательщик** - по умолчанию в данном окне оставьте значение **Сам за себя**.
4. **КПП отправителя** (только для юридических лиц) - КПП налогоплательщика.
5. **Признак КБК** - выберите вариант **1 – по всем КБК** или **2 – по перечню КБК**.
6. **Перечень КБК** - заполняется при выборе значения **2 – по перечню КБК** в поле **Признака КБК**.
7. **Формат предоставления ответа** - формат предоставления выписки. Из выпадающего списка можно выбрать один из вариантов: **RTF, XML, PDI**

ИОН

1	Услуги, запрашиваемые налогоплательщиком	7 - справка о наличии по состоянию на дату формирования справки положительного ..
2	Налоговая - получатель запроса	Тестовая ФНС ПФР
3	Налогоплательщик	_тест_Винегрет_ЮЛ_НП_
4	КПП отправителя	999901002
5	Признак КБК	2 - по перечню КБК
6	Перечень КБК	Изменить...
7	Формат представления ответа	PDF

Перечень КБК

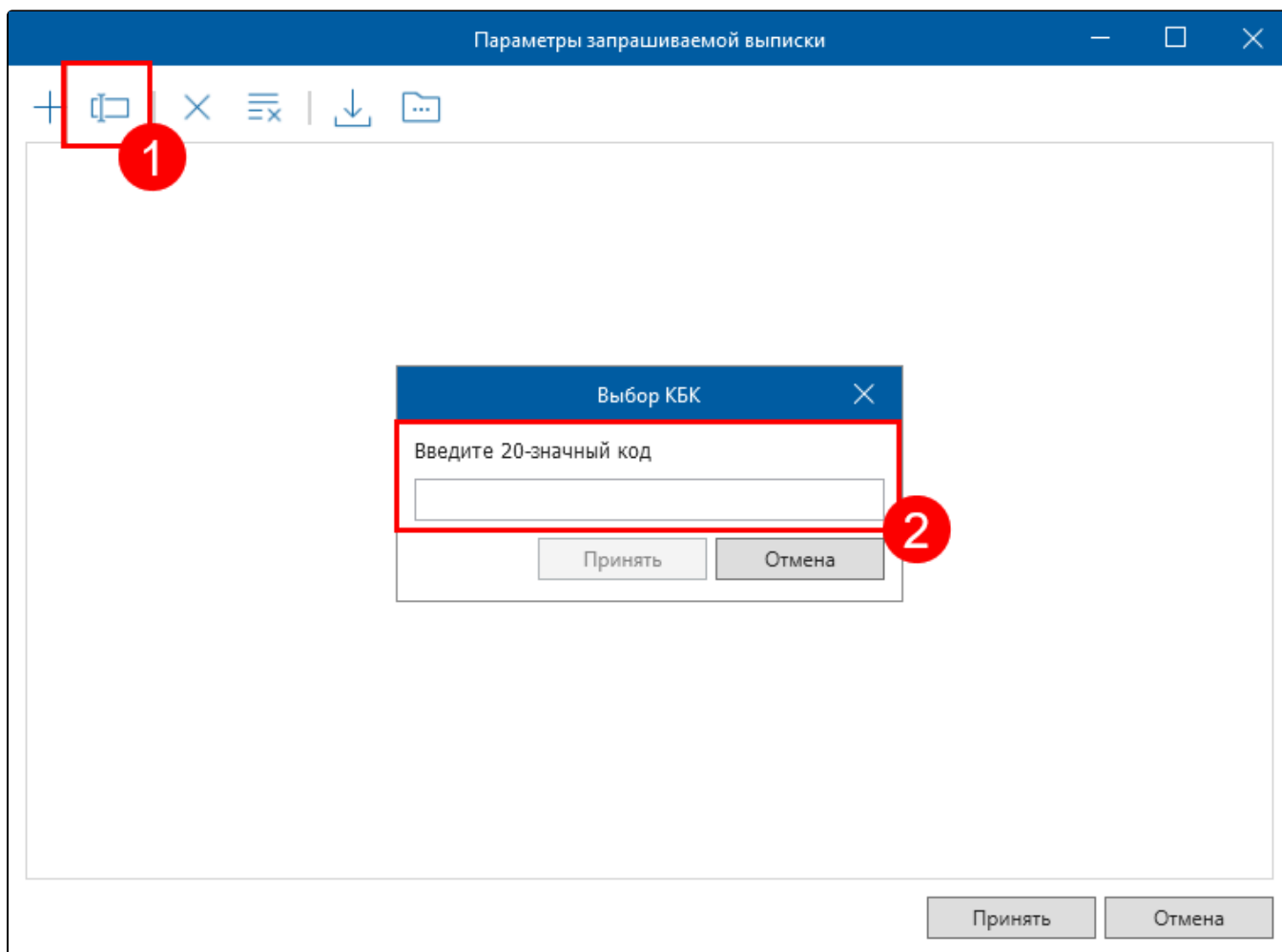
Если нужно отправить запрос на информационную выписку с определенным кодом бюджетной классификации, проставьте в поле **Признак КБК** значение **2 - по перечню КБК**, а в поле **Перечень КБК** нажмите кнопку **Изменить**:

ИОН

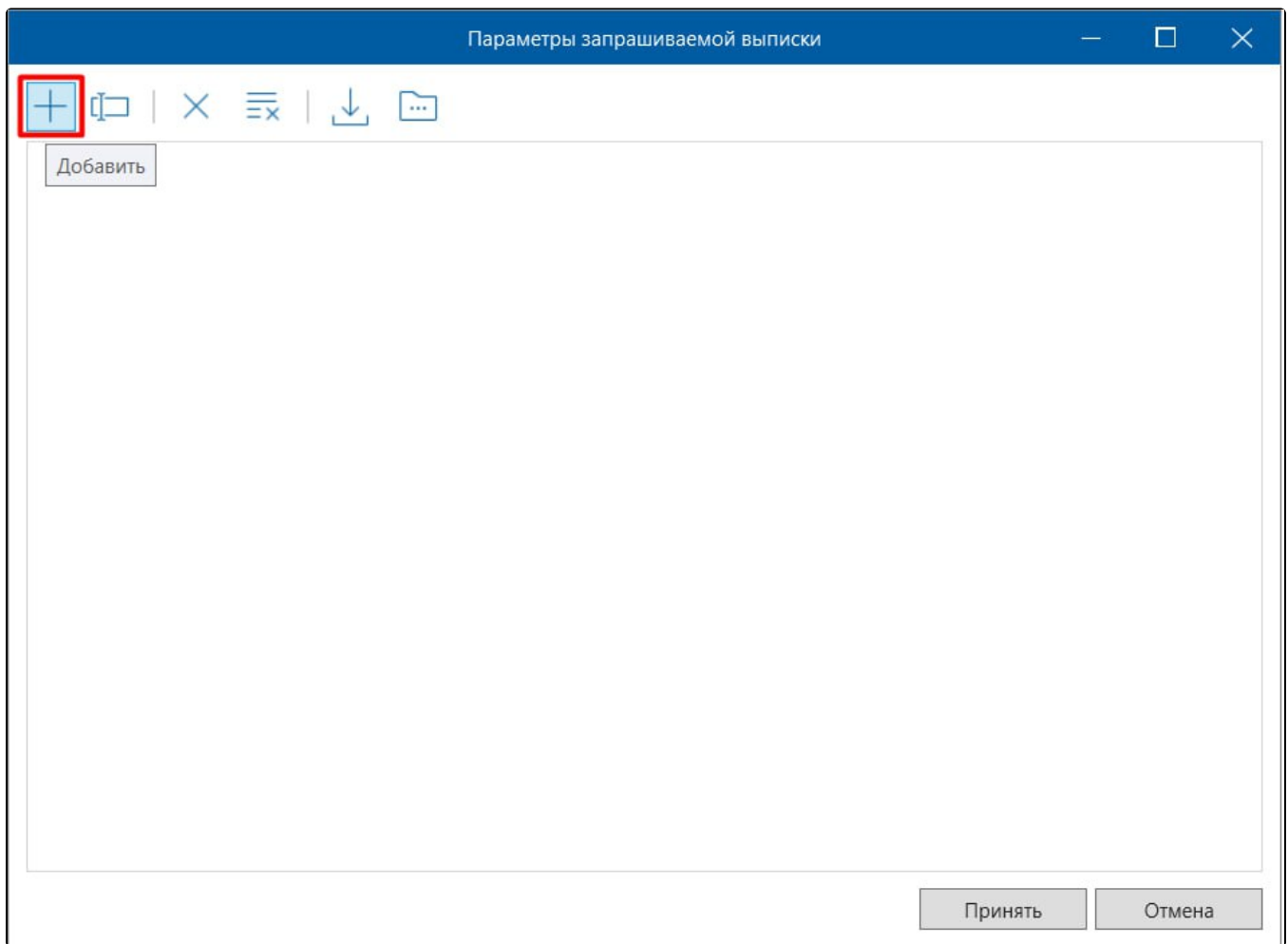
1	Услуги, запрашиваемые налогоплательщиком	6 - справка о принадлежности сумм денежных средств, перечисленных в качестве ...
2	Налоговая - получатель запроса	Тестовая ФНС ПФР
3	Налогоплательщик	_тест_Винегрет_ЮЛ_НП_
4	КПП отправителя	999901002
5	Признак КБК	2 - по перечню КБК
6	Перечень КБК	Изменить...
7	Начальная дата по запросу информации	25.11.2023
8	Конечная дата по запросу информации	25.12.2023
9	Формат представления ответа	PDF

Откроется окно **Параметры запрашиваемой выписки**. КБК можно ввести вручную или добавить из списка.

Для ручного ввода КБК нажмите кнопку **Ручной ввод** (1) и введите КБК (2):



Для добавления КБК из списка нажмите кнопку **Добавить**:



Выберите необходимые КБК из списка и нажмите кнопку **Принять**:

Выберите необходимые КБК из списка

Поиск...


<input checked="" type="checkbox"/>	Код	Описание
<input type="checkbox"/>	182 1 01 01014 02 0000 110	Налог на прибыль организаций консолидированных групп налогоплательщиков, зачисляемы...
<input type="checkbox"/>	182 1 01 01020 01 0000 110	Налог на прибыль организаций при выполнении соглашений о разделе продукции, заключе...
<input type="checkbox"/>	182 1 01 01030 01 0000 110	Налог на прибыль организаций с доходов иностранных организаций, не связанных с деятель...
<input type="checkbox"/>	182 1 01 01040 01 0000 110	Налог на прибыль организаций с доходов, полученных в виде дивидендов от российских орг...
<input type="checkbox"/>	182 1 01 01050 01 0000 110	Налог на прибыль организаций с доходов, полученных в виде дивидендов от российских орг...
<input type="checkbox"/>	182 1 01 01060 01 0000 110	Налог на прибыль организаций с доходов, полученных в виде дивидендов от иностранных о...
<input type="checkbox"/>	182 1 01 01070 01 0000 110	Налог на прибыль организаций с доходов, полученных в виде процентов по государственно...
<input checked="" type="checkbox"/>	182 1 03 01000 01 0000 110	Налог на добавленную стоимость на товары (работы, услуги), реализуемые на территории Ро...
<input type="checkbox"/>	182 1 04 01000 01 0000 110	Налог на добавленную стоимость на товары, ввозимые на территорию Российской Федерации
<input type="checkbox"/>	182 1 01 02010 01 0000 110	Налог на доходы физических лиц с доходов, источником которых является налоговый агент,...
<input type="checkbox"/>	182 1 01 02020 01 0000 110	Налог на доходы физических лиц с доходов, полученных от осуществления деятельности физ...
<input type="checkbox"/>	182 1 01 02030 01 0000 110	Налог на доходы физических лиц с доходов, полученных физическими лицами в соответств...
<input type="checkbox"/>	182 1 01 02040 01 0000 110	Налог на доходы физических лиц в виде фиксированных авансовых платежей с доходов, пол...
<input checked="" type="checkbox"/>	182 1 02 02010 06 0000 160	Страховые взносы на обязательное пенсионное страхование в Российской Федерации, зачис...
<input type="checkbox"/>	182 1 02 02020 06 0000 160	Страховые взносы на обязательное пенсионное страхование в Российской Федерации, зачис...

ВНИМАНИЕ! В данном списке указаны только общие КБК, у которых, начиная с 14-го символа, идет комбинация 0000. Именно такой формат требуется при запросе ИОН.

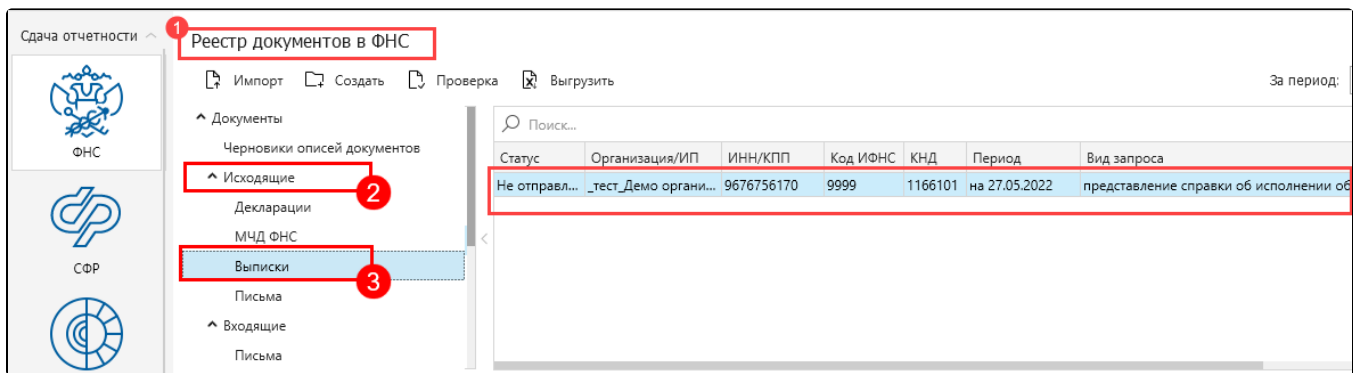
Отправка запроса

После заполнения всех необходимых полей нажмите кнопку **Принять**. Появится уведомление:

Система «Астрал Отчет»

 Запрос на информационную выписку успешно сформирован.

Сформированный запрос можно найти в разделе **Реестр документов в ФНС (1) Исходящие (2) Выписки (3)**:



Вспользуйте **Мастером связи** для отправки запроса на информационную выписку.

Запрос считается принятым налоговым органом, если вам поступила квитанция о приеме.

Квитанция о приеме или уведомление об отказе высылается не позднее следующего рабочего дня за днем поступления запроса в налоговый орган. Датой получения запроса налоговым органом является дата, указанная в квитанции о приеме.

Получение ответа по запросу

Ответ на запрос поступит в течение 5 рабочих дней со дня поступления в налоговый орган, за исключением «Справки об исполнении обязанности», которая представляется налогоплательщику в течение 10 рабочих дней со дня регистрации в инспекции ФНС России.

После обработки запроса выписки поступит в ответ на запрос. Она отобразится в цикле обмена запроса в разделе **Реестр документов в ФНС** в папке **Исходящие (1) Выписки (2)**. В строке с запросом появятся даты квитанции и ответа (3). По нажатию на запрос в нижней части окна можно ознакомиться с ответными документами (4):

