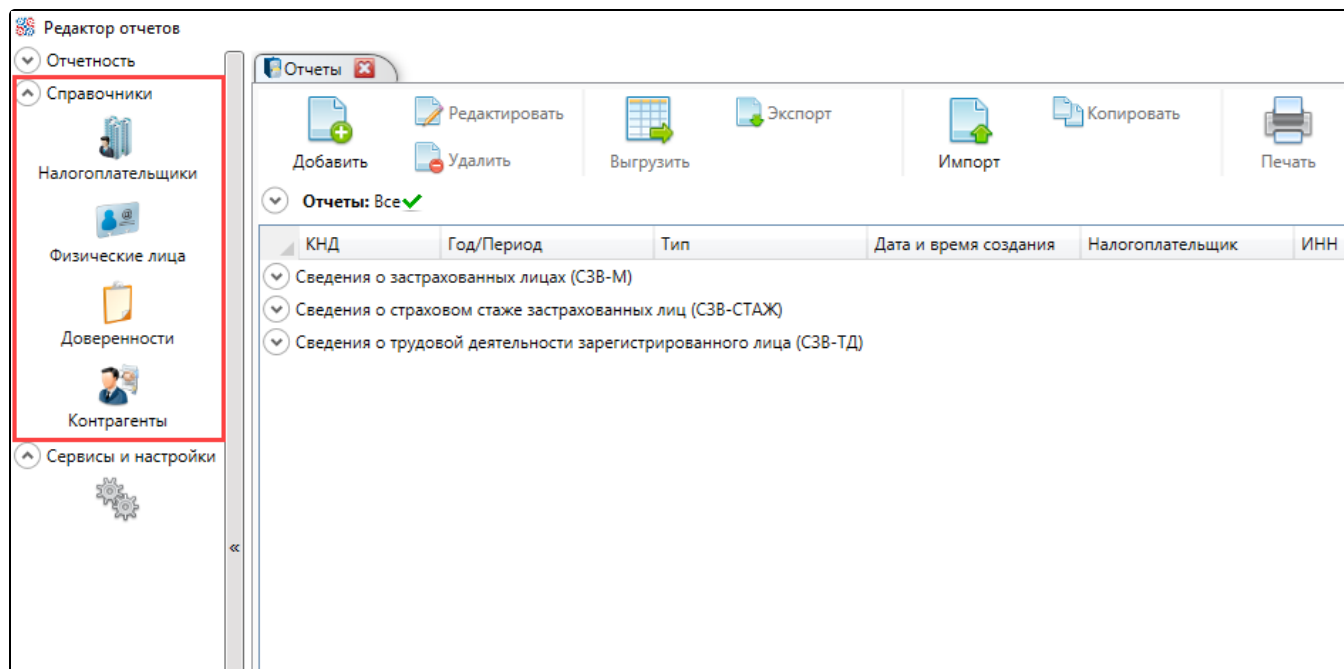


Работа со справочниками

Раздел **Справочники** панели управления позволяет вести следующие справочники:

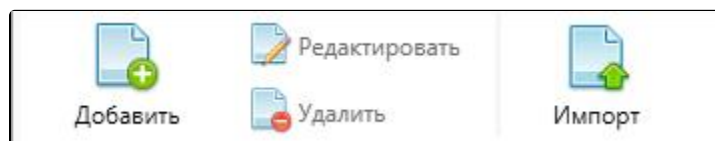
- справочник "Налогоплательщики";
- справочник "Физические лица";
- справочник "Доверенности";
- справочник "Контрагенты".

Вкладка каждого справочника имеет схожую структуру:



Далее будут рассмотрены основные структурные элементы вкладки справочника.

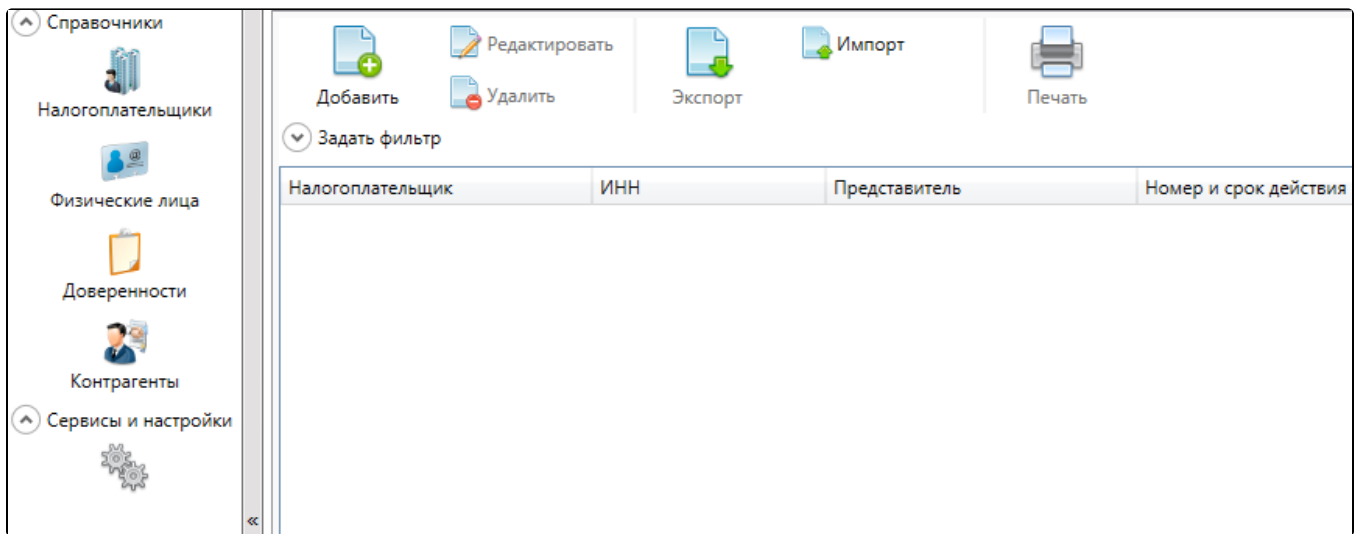
Панель инструментов – позволяет работать с элементами справочника. Список доступных кнопок определяется типом справочника:



Панель фильтров – обеспечивает оптимальную навигацию по списку элементов справочника. При открытии вкладки справочника панель фильтров находится в свернутом состоянии с отображением заданных фильтров. Параметры для фильтрации зависят от вида справочника. Для фильтрации элементов справочника необходимо указать значения одного, нескольких или всех параметров и нажать кнопку **Применить**. Доступна возможность отмены одного/нескольких или всех заданных параметров фильтрации. Фильтрация доступна только для непустого справочника:



Список элементов текущего справочника. Если справочник не содержит элементов, список будет пуст:



Контекстное меню доступно по нажатию правой кнопкой мыши на элемент справочника:



- Справочник «Налогоплательщики»
- Справочник «Физические лица»
- Справочник «Доверенности»
- Справочник «Контрагенты»
- Работа с разделом «Сервисы и настройки»