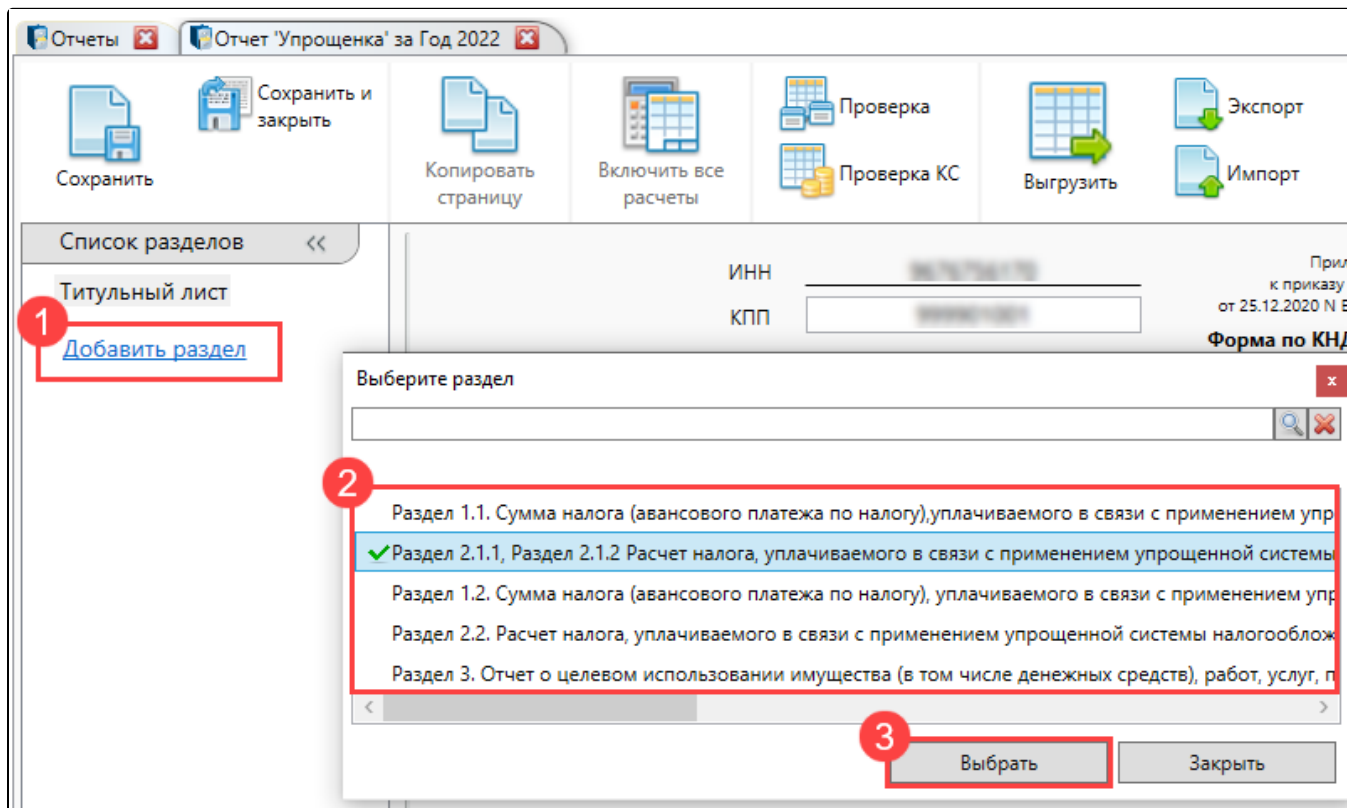
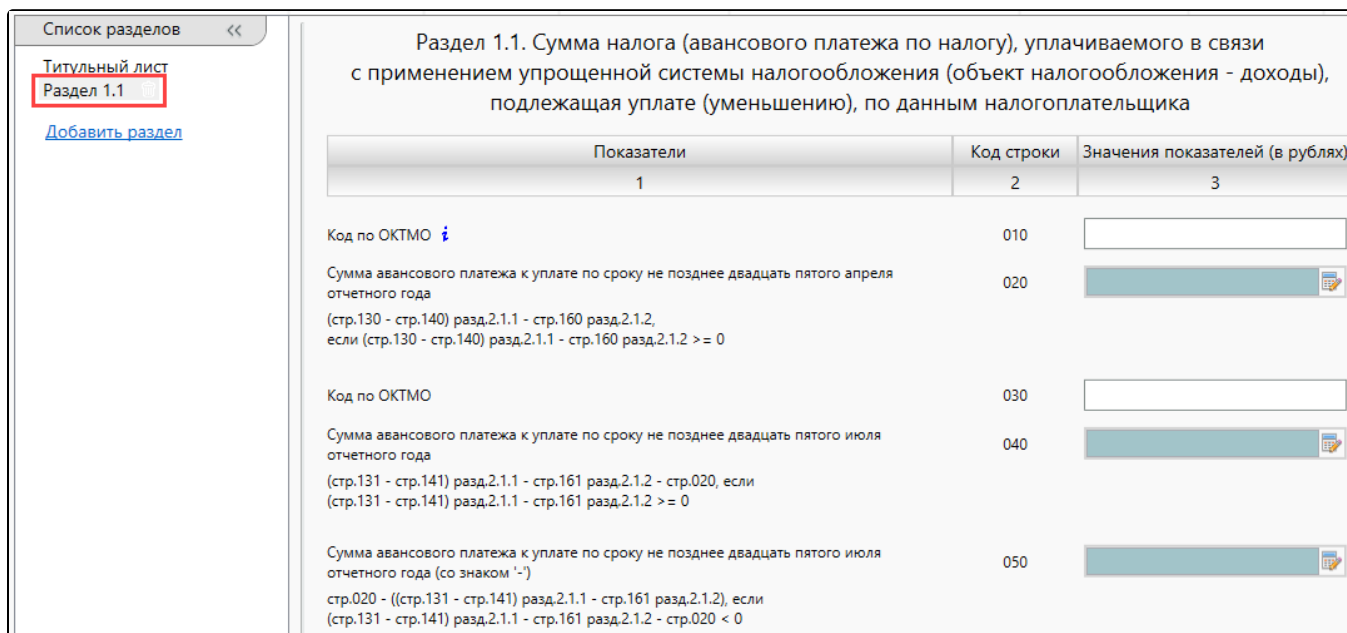


Добавление и удаление разделов и страниц отчета

Для добавления раздела в отчете в меню с перечнем разделов отчета нажмите **Добавить раздел** (1). В открывшемся окне выберите нужный раздел (2) и нажмите кнопку **Выбрать** (3):




В результате вышеперечисленных действий выбранный раздел будет добавлен в отчет:



Для удаления добавленного раздела нажмите значок с изображением корзины напротив его названия в левом меню с перечнем разделов отчета и подтвердите действие:

Список разделов <<

Титульный лист


Раздел 1.1 

[Добавить раздел](#)

Раздел 1.1. Сумма налога (авансового платежа по налогу на прибыль организаций) с применением упрощенной системы налогообложения (по ставке 15%), подлежащая уплате (уменьшению), по данным налогового периода

Показатели

1

Код по ОКТМО 

Сумма авансового платежа к уплате по сроку не позднее двадцать пятого июля отчетного года

(стр.130 - стр.140) разд.2.1.1 - стр.140, если (стр.130 - стр.140) разд.2.1.1 >= 0

Код по ОКТМО

Сумма авансового платежа к уплате по сроку не позднее двадцать пятого июля отчетного года

(стр.131 - стр.141) разд.2.1.1 - стр.161 разд.2.1.2 - стр.020, если (стр.131 - стр.141) разд.2.1.1 - стр.161 разд.2.1.2 >= 0

Сумма авансового платежа к уплате по сроку не позднее двадцать пятого июля отчетного года (со знаком '-')

Внимание

Раздел будет удален. Вы уверены?

Да

Нет