Работа с отчетами

При запуске приложения в рабочей области активна вкладка **Отчеты**.

*Вкладку **Отчеты** также можно открыть, выбрав в панели управления пункт **Отчетность Все отчеты**.*

Вкладка **Отчеты** предусмотрена для работы с отчетами и состоит из панели инструментов, панели фильтров, списка отчетов и контекстного меню.

Панель инструментов предоставляет доступ к основным функциям для работы с отчетами:

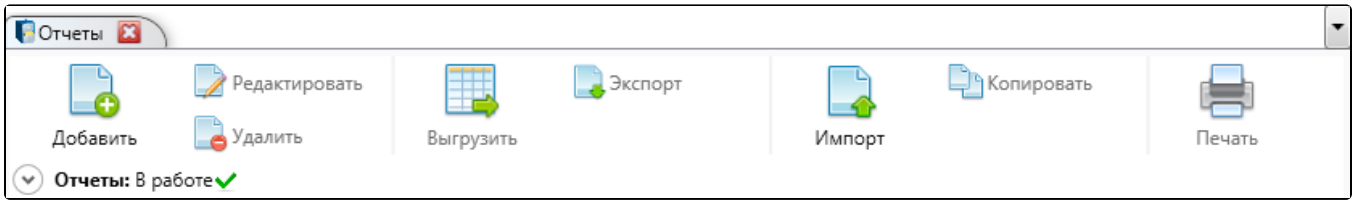

Добавить	Открытие формы по созданию нового отчета
Редактировать	Открытие вкладки с выбранным отчетом в списке
Удалить	Удаление из списка выбранного отчета
Экспорт	Экспорт выбранного отчета в файл. Необходимо указать директорию, куда будет сохранен отчет. Если выбранный отчет содержит ошибки, препятствующие экспорту, то появится соответствующее предупреждение: «Файл не выгружен. Обнаружены ошибки, препятствующие расчету декларации»
Импорт	Импорт отчета из указанного файла в плагин **Редактор отчетов**. Данный файл может быть сформирован в программе, поддерживающей выгрузку данных в формате не ниже версии 2.0
Копировать	Открытие формы по копированию выбранного в списке отчета
Печать	Печать выбранного отчета. При первой печати отчета необходимо установить соответствующий модуль

Панель фильтров обеспечивает оптимальную навигацию по списку отчетов. При запуске плагина/открытии вкладки панель фильтров находится в свернутом состоянии с отображением заданных фильтров:

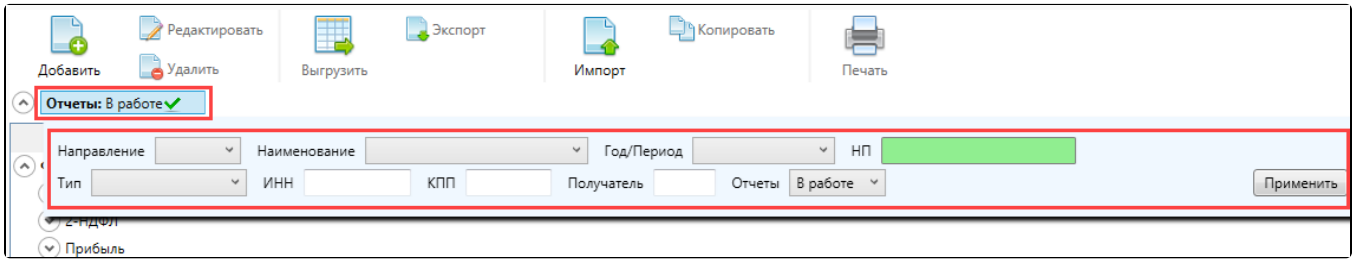

Доступны следующие параметры для фильтрации:

- Направление;
- Наименование;
- Год/Период;
- НП – организация-налогоплательщик;
- Тип – первичный или корректирующий;
- ИНН;

- КПП;
- Получатель – код контролирующего органа;
- Отчеты – **В работе** или **Все**.

Список доступных значений для фильтрации формируется на основании данных созданных отчетов. Для фильтрации списка отчетов укажите значения одного, нескольких или всех параметров и нажмите кнопку **Применить**. Отобразится список отчетов в соответствии с указанными параметрами:

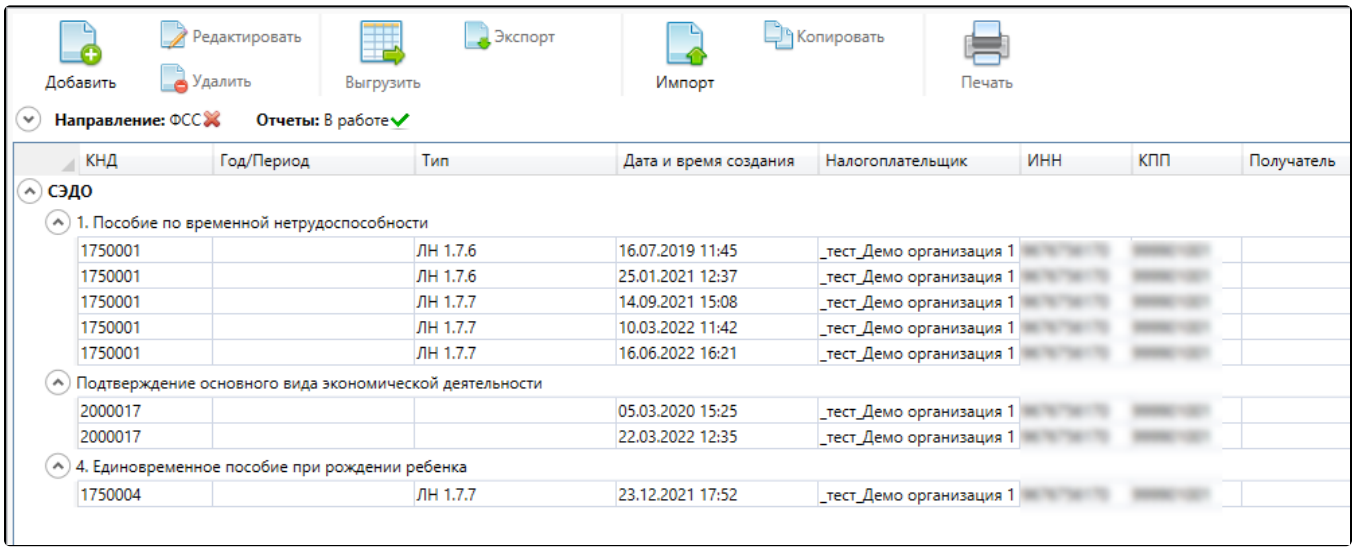

Дополнительно доступна возможность отмены одного *(1)*, нескольких или всех заданных параметров фильтрации *(2)*. Фильтрация доступна только для непустого списка отчетов:

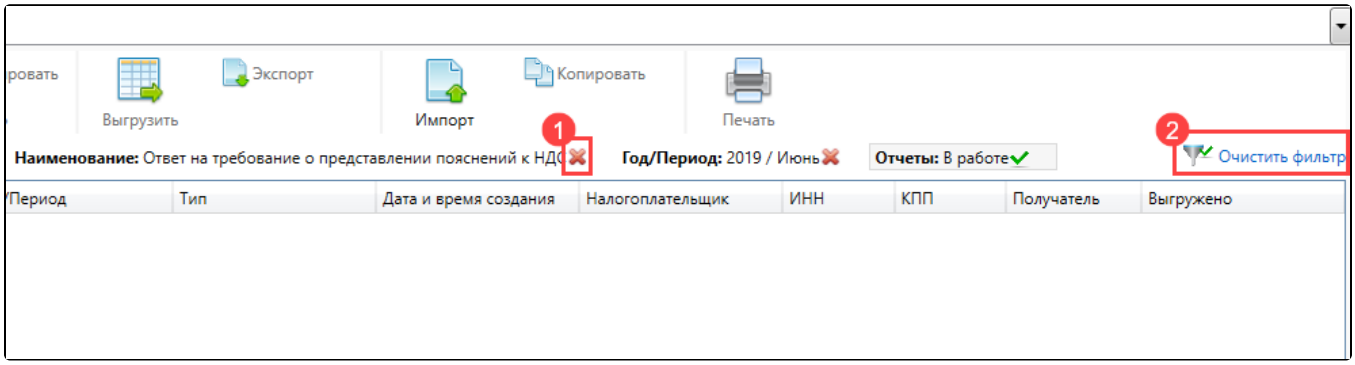

Контекстное меню доступно по правому клику мыши на строке отчета. Оно содержит функции по редактированию, удалению, экспорту, копированию и печати выбранного отчета:

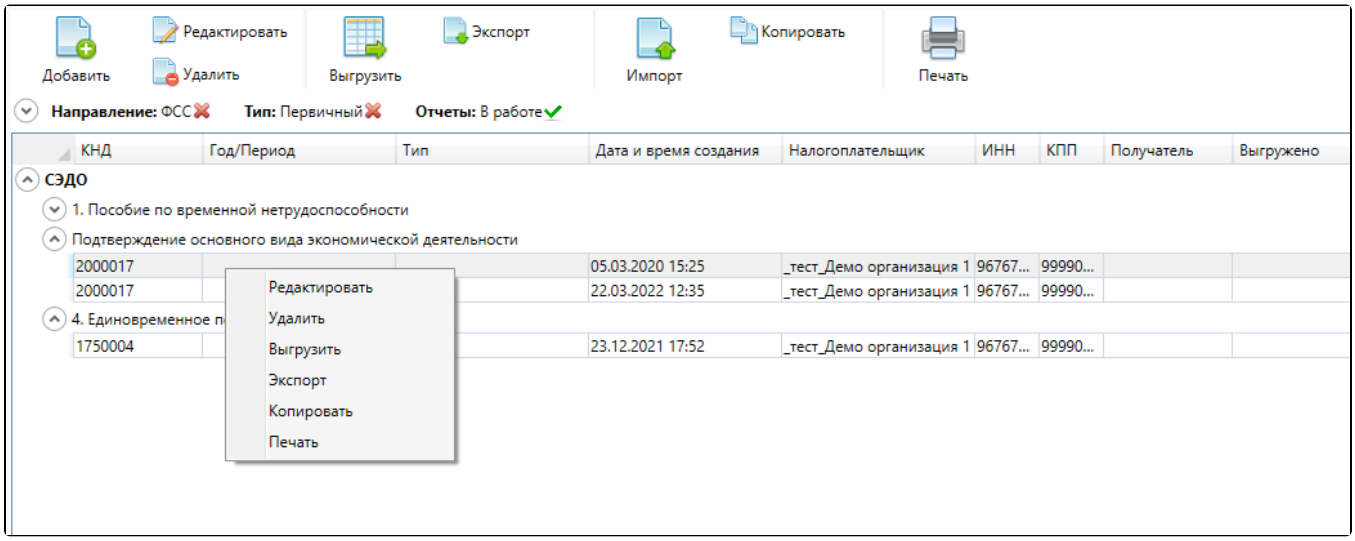

- Создание нового отчета
- Добавление и удаление разделов и страниц отчета
- Работа с отчетами по направлению Росстат
- Отчетность в Росалкогольрегулирование
- Копирование отчета
- Заполнение полей из справочника
- СЗВ-ТД отменяющая
- Уведомление об исчисленных суммах налогов, авансовых платежей по налогам, страховых взносов